

# REGIONÁLNY ÚRAD VEREJNÉHO ZDRAVOTNÍCTVA

so sídlom v Trenčíne  
ul. Nemocničná 4, 911 01 Trenčín

Naša značka:  
RUVZ/2021/00009

Vybavuje:  
Pašková

V Trenčíne:  
03.12.2021

## VEC

Situácia vo výskyte sezónnej chrípky a chrípke podobných ochoreniach v 48. kalendárnom týždni 2021 za Trenčiansky kraj

Chrípka – v 48. KT bolo hlásených 2453 akútnych respiračných ochorení, čo predstavuje chorobnosť 1198,9/100 000 osôb v starostlivosti lekárov hlásiacich v tomto týždni.

Najvyššia vekovo špecifická chorobnosť 3443,1/100 000 osôb v starostlivosti hlásiacich lekárov je vo vekovej skupine 0 – 5 ročných. Oproti minulému kalendárnemu týždňu klesla chorobnosť o 13 %.

Z celkového počtu bolo hlásených 58 ochorení na chrípku, čo je chorobnosť 28,3/100 000 osôb v starostlivosti lekárov hlásiacich v tomto týždni.

Najvyššia vekovo špecifická chorobnosť 119,0/100 000 osôb v starostlivosti hlásiacich lekárov je vo vekovej skupine 0 – 5 ročných. Oproti minulému kalendárnemu týždňu klesla chorobnosť o 42 %.

V Trenčianskom kraji sme zaznamenali 22 komplikácií (0,9 % z ARO).

**Prerušenie školskej dochádzky v rámci TN kraja:** t. č. prerušenie školskej dochádzky je realizované individuálne – uzatvorené sú jednotlivé triedy v závislosti od epid. situácie:

okres Trenčín MŠ – 10, ZŠ - 23, SŠ - 12

okres Nové Mesto nad Váhom MŠ - 8, ZŠ - 12, SŠ – 4

okres Myjava MŠ - 0, ZŠ - 7, SŠ - 2

okres Bánovce nad Bebravou MŠ - 4, ZŠ - 8, SŠ - 2

okres Prievidza: 27 tried v ZŠ, 4 tried MŠ, 8 tried SOŠ

okres Partizánske: 16 tried ZŠ, 4 MŠ, 1 ZŠ

Okres Ilava MŠ-1, ZŠ-0, SŠ-0

Okres Považská Bystrica MŠ-0, ZŠ-0, SŠ-0

Okres Púchov MŠ-0, ZŠ-0, SŠ-0

**SENTINELL** – z okresu Trenčín boli na virologické vyšetrenie odobraté:

- od sentinelového lekára – 1 od hospitalizovaných pacientov – 0
- z okresu Bánovce nad Bebravou boli na virologické vyšetrenie odobraté:
- od sentinelového lekára – 0 od hospitalizovaných pacientov


**Isolácia vírusu chrípky od začiatku chrípkovej sezóny 2020/2021 za TN kraj:**

## Situácia v SR

Aktuálne informácie je možné získať na internetovej adrese: [www.epis.sk](http://www.epis.sk),  
[www.uvzsr.sk](http://www.uvzsr.sk)

## Situácia v Európe:

Aktuálne informácie je možné získať na internetovej adrese: [www.flunewseurope.org](http://www.flunewseurope.org),  
[http://www.who.int/influenza/surveillance\\_monitoring/updates/latest\\_update\\_GIP\\_surveillance/en/](http://www.who.int/influenza/surveillance_monitoring/updates/latest_update_GIP_surveillance/en/)

telefón  
 :032-6509523

fax  
032-6521997

e-mail  
tn.epi2@uvzsr.sk

internet  
[www.ruvztn.sk](http://www.ruvztn.sk)

IČO  
00610968

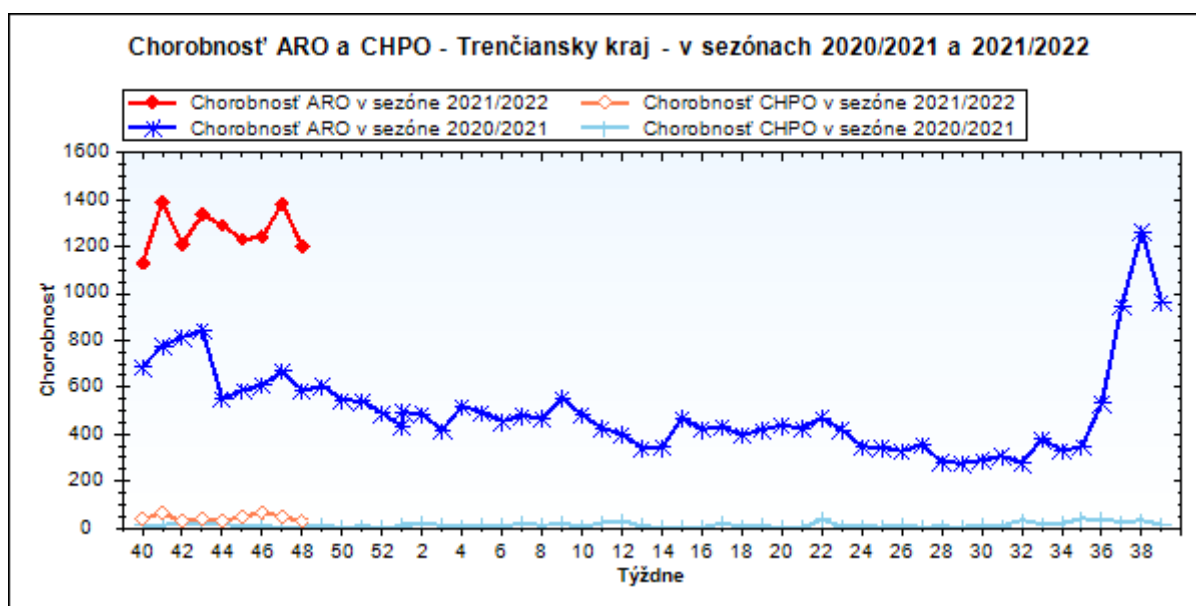
### Hlásna služba lekárov prvého kontaktu bola nasledovná:

|                              |                                |
|------------------------------|--------------------------------|
| - okres Bánovce nad Bebravou | pediatri: 100 %, dospelí: 46 % |
| - okres Ilava                | pediatri: 82 %, dospelí: 32 %  |
| - okres Myjava               | pediatri: 80 %, dospelí: 50 %  |
| - okres Nové Mesto nad Váhom | pediatri: 40 %, dospelí: 43 %  |
| - okres Partizánske          | pediatri: 25 %, dospelí: 20 %  |
| - okres Považská Bystrica    | pediatri: 50 %, dospelí: 35 %  |
| - okres Prievidza            | pediatri: 21 %, dospelí: 15 %  |
| - okres Púchov               | pediatri: 71 %, dospelí: 28 %  |
| - okres Trenčín              | pediatri: 43 %, dospelí: 32 %  |

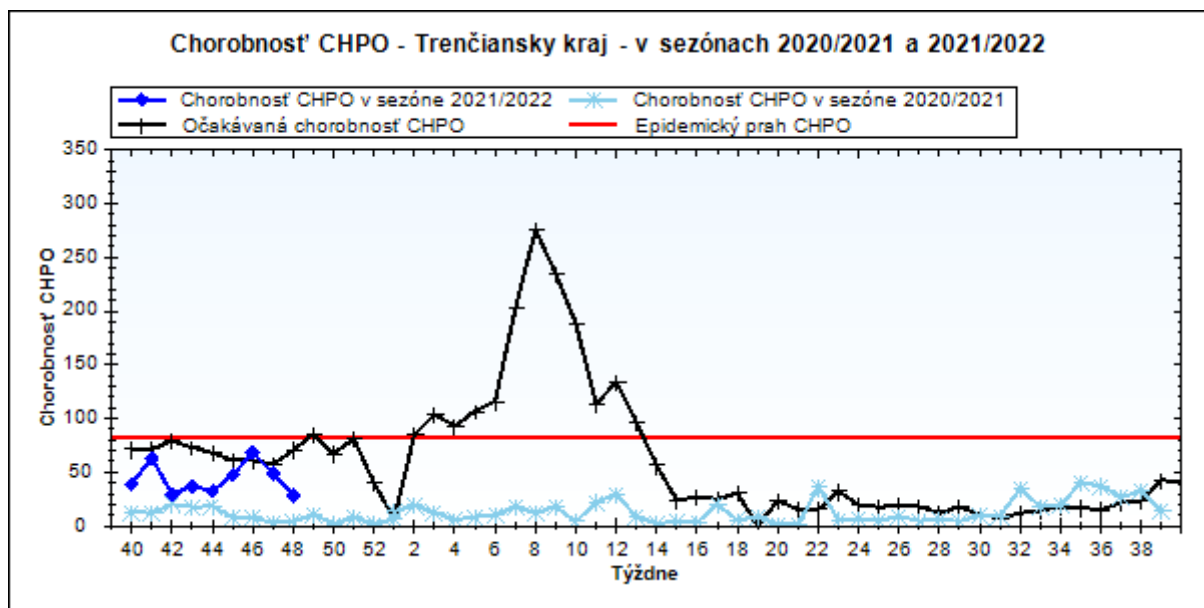
### Chorobnosť ARO v TN kraji na 100 000 osôb v starostlivosti hlásiacich lekárov

| Kal. Týždeň    | 45.           | 46.           | 47.           | 48.           | 49. | 50. | 51. |
|----------------|---------------|---------------|---------------|---------------|-----|-----|-----|
| <b>BN</b>      | 1636,08       | 723,57        | 646,69        | 773,32        |     |     |     |
| <b>IL</b>      | 1729,16       | 1352,86       | 1484,31       | 1423,12       |     |     |     |
| <b>MY</b>      | 1756,74       | 1783,72       | 679,21        | 1028,34       |     |     |     |
| <b>NM</b>      | 965,24        | 998,62        | 1082,37       | 1017,18       |     |     |     |
| <b>PE</b>      | 656,57        | 507,82        | 1154,13       | 954,08        |     |     |     |
| <b>PB</b>      | 765,32        | 1309,46       | 1368,75       | 1104,63       |     |     |     |
| <b>PD</b>      | 922,63        | 1815,99       | 2161,96       | 1287,76       |     |     |     |
| <b>PU</b>      | 1706,29       | 1431,33       | 2335,32       | 1265,59       |     |     |     |
| <b>TN</b>      | 1144,23       | 959,90        | 1279,28       | 1377,94       |     |     |     |
| <b>kraj TN</b> | <b>1230,9</b> | <b>1240,6</b> | <b>1383,5</b> | <b>1198,9</b> |     |     |     |
| <b>SR</b>      | 1523,1        | 1339,8        | 1537,7        |               |     |     |     |

### Graf č.1



Graf č.2



MUDr. Ľudmila Bučková, MPH  
regionálna hygienička